



МИНИСТЕРСТВО ПРОСВЕЩЕНИЯ РОССИЙСКОЙ ФЕДЕРАЦИИ  
ФЕДЕРАЛЬНЫЙ ЦЕНТР МОНИТОРИНГА ПИТАНИЯ ОБУЧАЮЩИХСЯ

ЗАСЕДАНИЕ ШТАБА 19.05.2023

# ЦИФРОВАЯ ПЛАТФОРМА ШКОЛЬНОГО ПИТАНИЯ 2.0

МОСКВА, 2023

НАУЧНЫЙ РУКОВОДИТЕЛЬ ФЦМПО  
Д.Э.Н, ПРОФ. В.Н. ИВАНОВА  
+7 (903) 795-11-10

«... в системе государственной власти надо активно развивать цифровые платформы, осваивать модели управления на основе данных, на основе больших данных.»

Из Стенограммы Выступления В. В. Путина  
на пленарном заседании съезда РСПП 16.03.2023



# ПЕРЕЧЕНЬ ВОПРОСОВ:

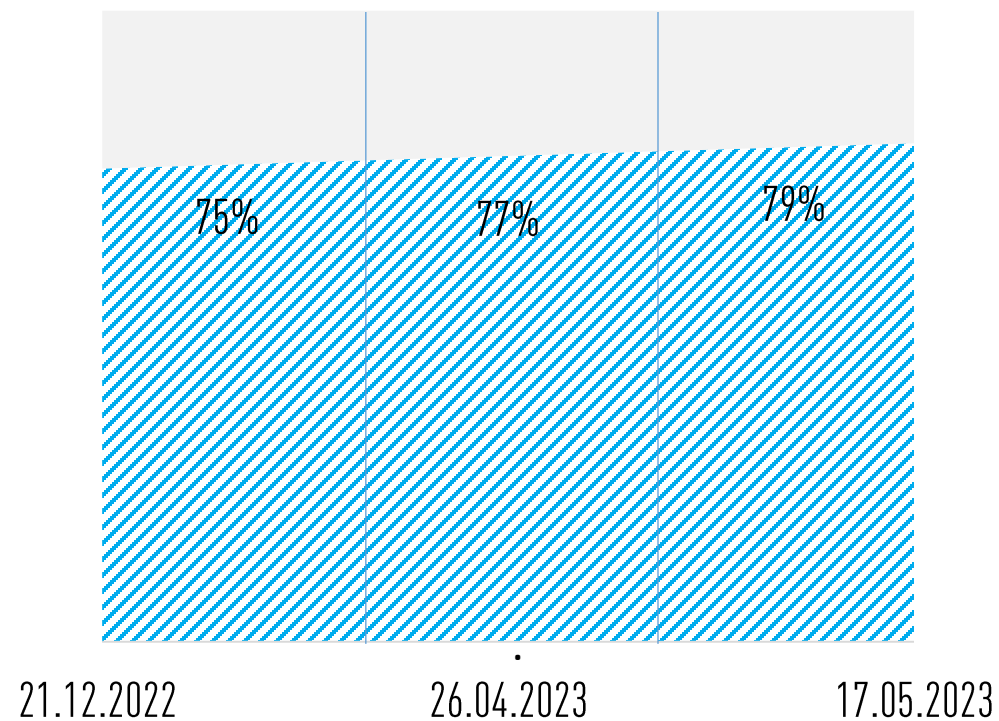
1. АВТОМАТИЗИРОВАННЫЙ МОНИТОРИНГ НА ОСНОВЕ ДАННЫХ ЦИФРОВОЙ ПЛАТФОРМЫ
2. О КОНКУРСЕ ЛУЧШАЯ ШКОЛЬНАЯ СТОЛОВАЯ
3. О ПРОВЕДЕНИИ ОБУЧАЮЩИХ ВЕБИНАРОВ ПО АВТОМАТИЗИРОВАННОМУ МОНИТОРИНГУ ШКОЛЬНОГО ПИТАНИЯ
4. О РЕГИОНАЛЬНЫХ СТАНДАРТАХ ШКОЛЬНОГО ПИТАНИЯ
5. О ПРОВЕДЕНИИ ОСНОВНЫХ МЕРОПРИЯТИЙ

# ГЕОИНФОРМАЦИОННАЯ ПЛАТФОРМА ПО ПОКАЗАТЕЛЮ “РАЗМЕЩЕНИЕ ЕЖЕДНЕВНОГО МЕНЮ НА САЙТАХ ШКОЛ” (СВЕТОФОР)



- РЕГИОНЫ ЛИДЕРЫ ПО ЗАГРУЗКЕ ЕЖЕД. МЕНЮ (>=75% ШКОЛ)
- РЕГИОНЫ С ЗАГРУЖЕННЫМ ЕЖЕД. МЕНЮ (50%-74% ШКОЛ)
- РЕГИОНЫ АУТСАЙДЕРЫ ПО ЗАГРУЗКЕ ЕЖЕД. МЕНЮ (<50% ШКОЛ)

## ВСЕ РЕГИОНЫ



- % школ, не разместивших меню на сайтах
- ▨ % школ, разместивших меню на сайтах

**Вывод:** КОЛИЧЕСТВО РАЗМЕЩЕННЫХ ЕЖЕДНЕВНЫХ МЕНЮ ПРЕВЫСИЛО ДАННЫЕ 2022 Г.

# РЕГИОНЫ ЛИДЕРЫ ПО КОЛ-ВУ ШКОЛ С ЗАГРУЖЕННЫМИ МЕНЮ НА САЙТАХ НА 26.04.2023 г. И 17.05.2023 г. (>=75% ЗАГРУЖЕННОГО МЕНЮ)

№ п/п	Субъект РФ	Средний % школ с ежед. меню
1	Москва	99
2	Воронежская область	99
3	Краснодарский край	99
4	Республика Адыгея	98
5	Республика Мордовия	98
6	Республика Крым	96
7	Московская область	96
8	Красноярский край	96
9	Калининградская область	96
10	Вологодская область	96
11	Тверская область	95
12	Архангельская область	94
13	Республика Коми	94
14	Республика Северная Осетия (Алания)	94
15	Санкт-Петербург	94
16	Самарская область	93
17	Республика Башкортостан	93

№ п/п	Субъект РФ	Средний % школ с ежед. меню
18	Липецкая область	92
19	Владимирская область	91
20	Республика Марий Эл	90
21	Республика Карелия	90
22	Пермский край	89
23	Псковская область	89
24	Нижегородская область	88
25	Хабаровский край	88
26	Орловская область	88
27	Ростовская область	88
28	Удмуртская Республика	87
29	Волгоградская область	86
30	Астраханская область	86
31	Ленинградская область	86
32	Мурманская область	85
33	Ульяновская область	85
34	Севастополь	85

№ п/п	Субъект РФ	Средний % школ с ежед. меню
35	Сахалинская область	85
36	Новосибирская область	84
37	Омская область	84
38	Кировская область	83
39	Амурская область	82
40	Республика Татарстан	82
41	Камчатский край	81
42	Республика Калмыкия	80
43	Иркутская область	80
44	Рязанская область	80
45	Карачаево-Черкесская Республика	80
46	Республика Хакасия	79
47	Тюменская область	79
48	Чувашская Республика	77
49	Кемеровская область	77
50	Саратовская область	77
51	Ханты-Мансийский автономный округ - Югра	76

**ВЫВОД: 6 РЕГИОНОВ ДОБАВИЛИСЬ В ЛИДЕРЫ**

**(РЕСПУБЛИКА АДЫГЕЯ, РЕСПУБЛИКА КРЫМ, РЕСПУБЛИКА ТАТАРСТАН, КАРАЧАЕВО ЧЕРКЕССКАЯ РЕСПУБЛИКА, КЕМЕРОВСКАЯ ОБЛАСТЬ, САРАТОВСКАЯ ОБЛАСТЬ)**

**4 РЕГИОНА ВЫШЛИ ИЗ ЛИДЕРОВ**

**(РЕСПУБЛИКА ТЫВА, ЯРОСЛАВСКАЯ ОБЛАСТЬ, ОРЕНБУРГСКАЯ ОБЛАСТЬ, ИВАНОВСКАЯ ОБЛАСТЬ)**

## РЕГИОНЫ АУТСАЙДЕРЫ ПО КОЛ-ВУ ШКОЛ С ЗАГРУЖЕННЫМИ МЕНЮ НА САЙТАХ (<50% ЗАГРУЖЕННОГО МЕНЮ)

ЮФО	НЕТ
УФО	НЕТ
ЦФО	НЕТ
СФО	НЕТ
ПФО	НЕТ
ДФО	НЕТ
СКФО	РЕСПУБЛИКА ДАГЕСТАН (25%) – (41%)
СЗФО	НОВГОРОДСКАЯ ОБЛАСТЬ (36%) – (48%)

**ВЫВОД:** ВСЕМ ОБРАЗОВАТЕЛЬНЫМ ОРГАНИЦИЯМ РЕГИОНОВ НЕОБХОДИМО РАЗМЕЩАТЬ ЕЖЕДНЕВНЫЕ МЕНЮ НА САЙТАХ ШКОЛ НАКАНУНЕ ДНЯ ПИТАНИЯ.

# КОЛИЧЕСТВО ШКОЛ ПО ФЕДЕРАЛЬНЫМ ОКРУГАМ, НЕПРЕДОСТАВИВШИХ ИНФОРМАЦИЮ О ЦЕНАХ В МЕНЮ ЗАВТРАКА

НА 17.05.2023

№ п/п	Субъект РФ	Кол-во школ
ДФО		3893
1	Саратовская область	185
2	Республика Марий Эл	232
3	Ульяновская область	195
4	Республика Татарстан	631
5	Пензенская область	217
6	Чувашская Республика	756
7	Пермский край	72
8	Удмуртская республика	169
9	Кировская область	305
10	Нижегородская область	259
11	Самарская область	185
12	Республика Мордовия	238
13	Оренбургская область	289
14	Республика Башкортостан	160

№ п/п	Субъект РФ	Кол-во школ
ЦФО		3483
1	Тамбовская область	191
2	Калужская область	309
3	Костромская область	302
4	Тульская область	199
5	Тверская область	168
6	Рязанская область	190
7	Московская область	183
8	Ярославская область	563
9	Курская область	132
10	Орловская область	290
11	Липецкая область	190
12	Смоленская область	278
13	Воронежская область	94
14	Ивановская область	303
15	Владимирская область	92

№ п/п	Субъект РФ	Кол-во школ
СЗФО		1307
1	Новгородская область	391
2	Ненецкий автономный округ	74
3	Мурманская область	94
4	Санкт-Петербург	48
5	Архангельская область	119
6	Республика Карелия	20
7	Ленинградская область	112
8	Вологодская область	152
9	Псковская область	6
10	Республика Коми	100
11	Калининградская область	191

# КОЛИЧЕСТВО ШКОЛ ПО ФЕДЕРАЛЬНЫМ ОКРУГАМ, НЕПРЕДОСТАВИВШИХ ИНФОРМАЦИЮ О ЦЕНАХ В МЕНЮ ЗАВТРАКА

НА 17.05.2023

№ п/п	Субъект РФ	Кол-во школ
ДФО		1530
1	Республика Саха	9
2	Республика Бурятия	65
3	Забайкальский край	26
4	Еврейская автономная область	378
5	Магаданская область	308
6	Амурская область	190
7	Приморский край	25
8	Камчатский край	38
9	Чукотский автономный округ	335
10	Хабаровский край	32
11	Сахалинская область	124

№ п/п	Субъект РФ	Кол-во школ
ЮФО		1189
1	Республика Калмыкия	11
2	Волгоградская область	375
3	Ростовская область	167
4	Республика Крым	108
5	Астраханская область	5
6	Севастополь	118
7	Краснодарский край	353
8	Республика Адыгея	52

№ п/п	Субъект РФ	Кол-во школ
СФО		2896
1	Республика Алтай	166
2	Республика Тыва	79
3	Кемеровская область	112
4	Иркутская область	115
5	Томская область	321
6	Алтайский край	462
7	Новосибирская область	191
8	Омская область	392
9	Республика Хакасия	489
10	Красноярский край	569

№ п/п	Субъект РФ	Кол-во школ
УФО		1470
1	Курганская область	79
2	Ямало-Ненецкий автономный округ	383
3	Челябинская область	88
4	Свердловская область	164
5	Тюменская область	468
6	Ханты-Мансийский автономный округ - Югра	288

№ п/п	Субъект РФ	Кол-во школ
СКФО		1995
1	Республика Дагестан	388
2	Чеченская республика	213
3	Карачаево-Черкесская Республика	91
4	Республика Ингушетия	68
5	Республика Северная Осетия - Алания	960
6	Кабардино-Балкарская Республика	133
7	Ставропольский край	142

ИТОГО ПО РФ 17 764 (47%) ШКОЛ



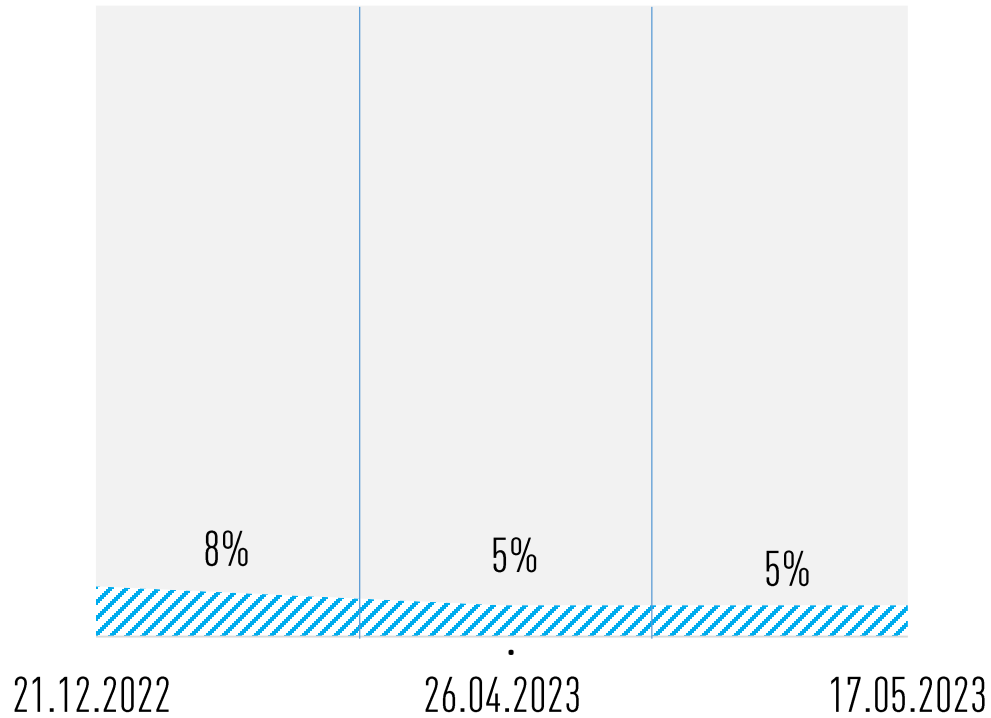
# ГЕОИНФОРМАЦИОННАЯ ПЛАТФОРМА ПО ПОКАЗАТЕЛЮ “КОЛ-ВО ШКОЛ С НАРУШЕНИЯМИ ПО МАССЕ ГОРЯЧЕГО БЛЮДА ЗАВТРАКА” (СВЕТОФОР)



- РЕГИОНЫ-ЛИДЕРЫ (min. НАРУШЕНИЙ  $\leq 5\%$  ШКОЛ)
- РЕГИОНЫ С НАРУШЕНИЯМИ ПО МГБЗ (6%-14% ШКОЛ)
- РЕГИОНЫ С НАРУШЕНИЯМИ ПО МГБЗ (15%-100% ШКОЛ)

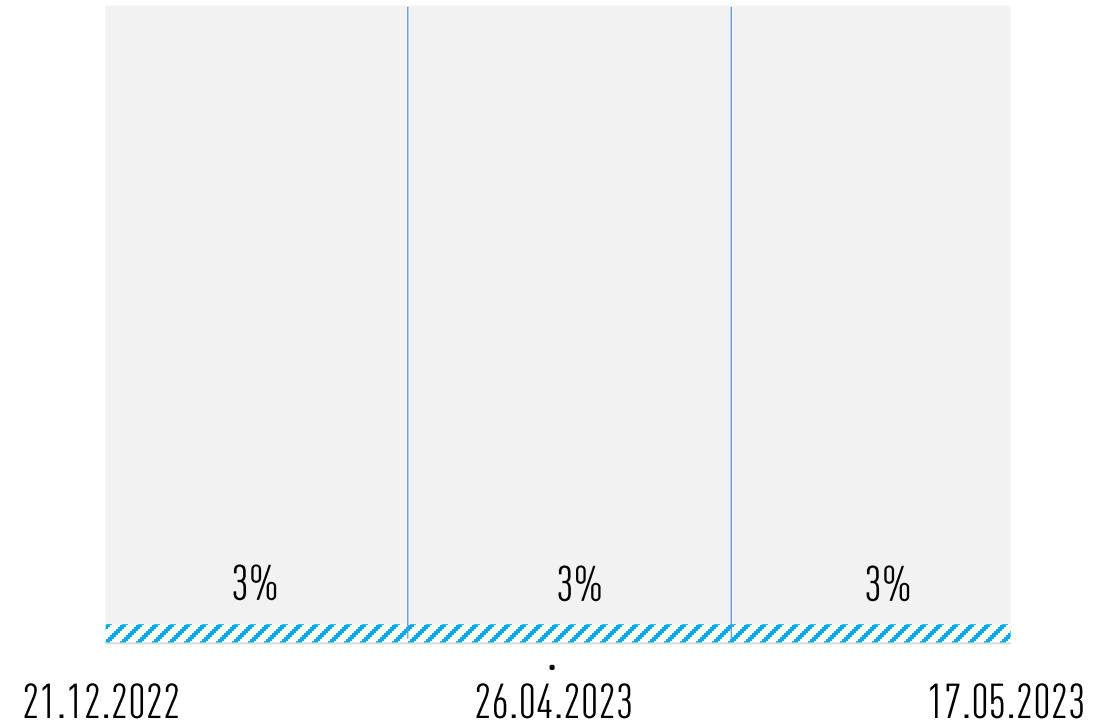
# УД. ВЕС КОЛ-ВА ШКОЛ С НАРУШЕНИЯМИ МАССЫ ГОРЯЧЕГО БЛЮДА ЗАВТРАКА НА 17.05.2023 г.

## ВСЕ РЕГИОНЫ



- % школ, без нарушений по мgbз
- ▨ % школ, с нарушениями по мgbз

## РЕГИОНЫ ЛИДЕРЫ



- % школ, без нарушений по мgbз
- ▨ % школ, с нарушениями по мgbз

**Вывод:** КОЛИЧЕСТВО НАРУШЕНИЙ ПО МАССЕ ГОРЯЧЕГО БЛЮДА НИЖЕ ЧЕМ В 2022 Г., РЕГИОНЫ АУТСАЙДЕРЫ **ОТСУТСТВУЮТ**,

# РЕГИОНЫ ЛИДЕРЫ ПО СОБЛЮДЕНИЮ МАССЫ ГОРЯЧЕГО БЛЮДА ЗАВТРАКА НА 17.05.2023 г. (<=5% НАРУШЕНИЙ)

№ п/п	Субъект РФ	Средний % школ с нарушениями
1	Москва	0
2	Калининградская область	0
3	Воронежская область	0
4	Московская область	0
5	Республика Марий Эл	1
6	Санкт-Петербург	1
7	Вологодская область	1
8	Республика Ингушетия	1
9	Сахалинская область	1
10	Псковская область	1
11	Краснодарский край	2
12	Республика Башкортостан	2
13	Тверская область	2
14	Астраханская область	2
15	Хабаровский край	3
16	Оренбургская область	3
17	Чувашская Республика	3
18	Республика Калмыкия	3
19	Самарская область	3
20	Курганская область	3

№ п/п	Субъект РФ	Средний % школ с нарушениями
21	Ханты-Мансийский автономный округ - Югра	3
22	Пензенская область	3
23	Саратовская область	3
24	Тамбовская область	3
25	Иркутская область	4
26	Республика Мордовия	4
27	Приморский край	4
28	Забайкальский край	4
29	Омская область	4
30	Кемеровская область	4
31	Республика Адыгея	4
32	Пермский край	4
33	Мурманская область	5
34	Республика Коми	5
35	Карачаево-Черкесская Республика	5
36	Республика Татарстан	5
37	Владимирская область	5
38	Ленинградская область	5
39	Новосибирская область	5
40	Республика Бурятия	5
41	Республика Саха (Якутия)	5

**Вывод: 11 РЕГИОНОВ ДОБАВИЛИСЬ В ЛИДЕРЫ**

(РЕСПУБЛИКА ИНГУШЕТИЯ, ТАМБОВСКАЯ ОБЛАСТЬ, КЕМЕРОВСКАЯ ОБЛАСТЬ, РЕСПУБЛИКА АДЫГЕЯ, РЕСПУБЛИКА КОМИ, КАРАЧАЕВО ЧЕРКЕССКАЯ РЕСПУБЛИКА, РЕСПУБЛИКА ТАТАРСТАН, ВЛАДИМИРСКАЯ ОБЛАСТЬ. ЛЕНИНГРАДСКАЯ ОБЛАСТЬ. НОВОСИБИРСКАЯ ОБЛАСТЬ, РЕСПУБЛИКА САХА - ЯКУТИЯ)

**6 РЕГИОНОВ ВЫШЛИ ИЗ ЛИДЕРОВ**

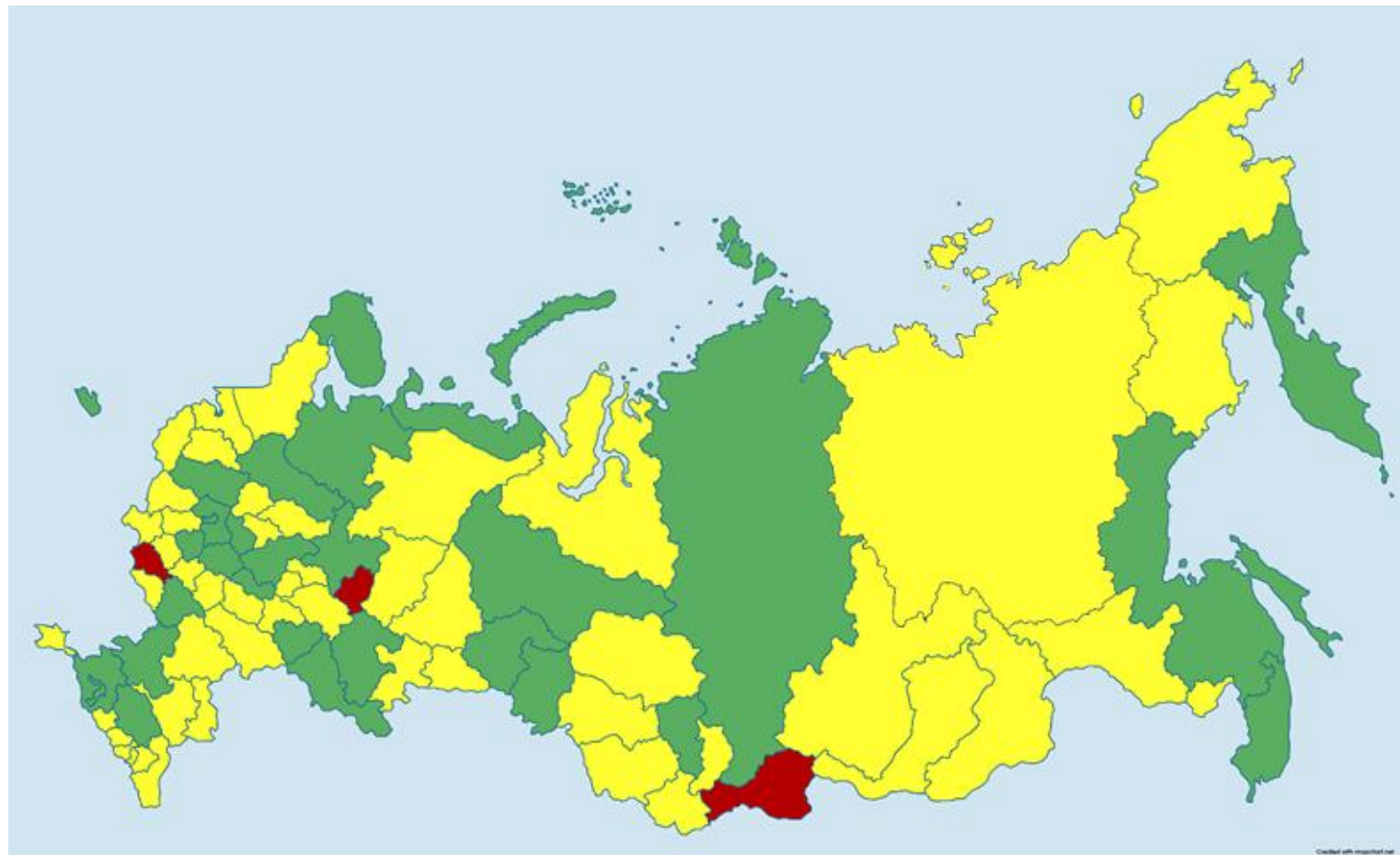
(УЛЬЯНОВСКАЯ ОБЛАСТЬ, МАГАДАНСКАЯ ОБЛАСТЬ, ТУЛЬСКАЯ ОБЛАСТЬ, АРХАНГЕЛЬСКАЯ ОБЛАСТЬ, РЯЗАНСКАЯ ОБЛАСТЬ, НИЖЕГОРОДСКАЯ ОБЛАСТЬ)

# РЕГИОНЫ АУТСАЙДЕРЫ ПО КОЛИЧЕСТВУ ШКОЛ С НАРУШЕНИЯМИ МАССЫ ГОРЯЧЕГО БЛЮДА ЗАВТРАКА

НА 17.05.2023 г. (>=15% НАРУШЕНИЙ)

УФО	НЕТ
ПФО	НЕТ
СЗФО	НЕТ
СФО	НЕТ
ДФО	НЕТ
ЦФО	НЕТ
ЮФО	НЕТ
СКФО	НЕТ

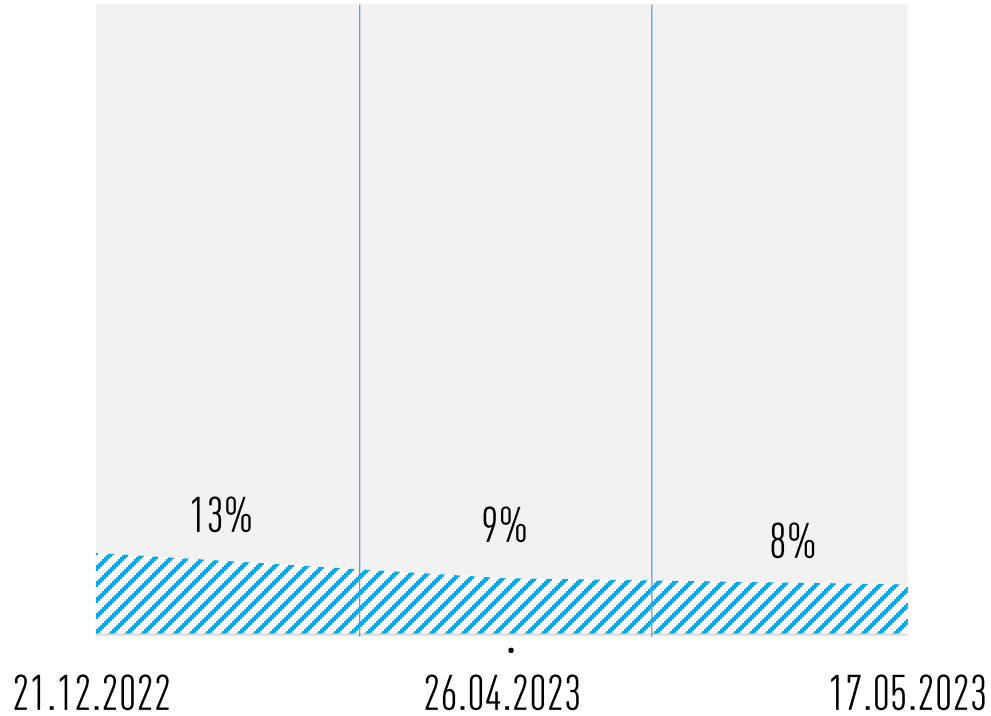
# ГЕОИНФОРМАЦИОННАЯ ПЛАТФОРМА ПО ПОКАЗАТЕЛЮ “КОЛ-ВО ШКОЛ С НАРУШЕНИЯМИ ПО КАЛОРИЙНОСТИ ЗАВТРАКА” (СВЕТОФОР)



- РЕГИОНЫ ЛИДЕРЫ ПО СОБЛЮДЕНИЮ КАЛОРИЙНОСТИ ЗАВТРАКА (<5% ШКОЛ)
- РЕГИОНЫ С НАРУШЕНИЯМИ ПО КАЛОРИЙНОСТИ ЗАВТРАКА (6%-29% ШКОЛ)
- РЕГИОНЫ АУТСАЙДЕРЫ ПО КОЛ-ВУ НАРУШЕНИЙ КАЛОРИЙНОСТИ ЗАВТРАКА (>=30% ШКОЛ)

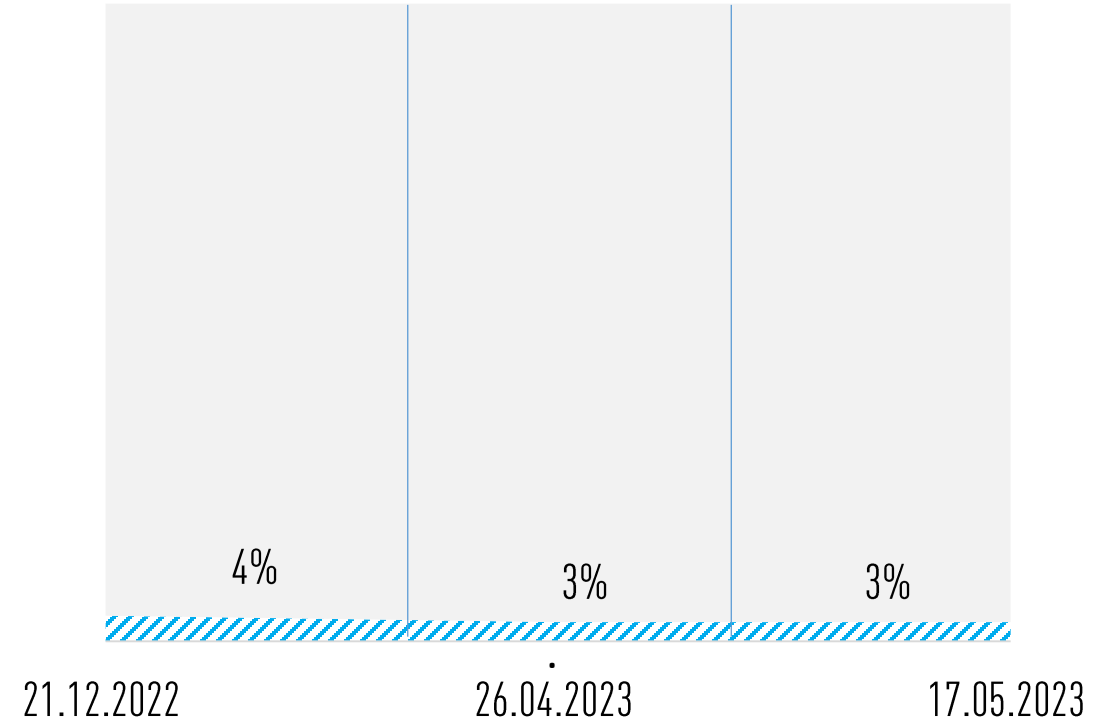
# УД. ВЕС КОЛ-ВА ШКОЛ С НАРУШЕНИЯМИ КАЛОРИЙНОСТИ ЗАВТРАКА НА 17.05.2023 г.

## ВСЕ РЕГИОНЫ



- % школ, без нарушений по калорийности завтрака
- ▨ % школ, с нарушениями по калорийности завтрака

## РЕГИОНЫ ЛИДЕРЫ



- % школ, без нарушений по калорийности завтрака
- ▨ % школ, с нарушениями по калорийности завтрака

**ВЫВОД:** КОЛИЧЕСТВО НАРУШЕНИЙ ПО КАЛОРИЙНОСТИ ЗАВТРАКА НИЖЕ ЧЕМ В 2022 Г.

# РЕГИОНЫ ЛИДЕРЫ ПО СОБЛЮДЕНИЮ КАЛОРИЙНОСТИ ЗАВТРАКА

НА 26.04.2023 г. И 17.05.2023 г. (<=5% НАРУШЕНИЙ)

№ п/п	Субъект РФ	% школ с нарушений	№ п/п	Субъект РФ	% школ с нарушений
1	Республика Адыгея	0	17	Хабаровский край	3
2	Калининградская область	0	18	Камчатский край	3
3	Ненецкий автономный округ	0	19	Ханты-Мансийский автономный округ - Югра	3
4	Сахалинская область	0	20	Ростовская область	3
5	Самарская область	1	21	Владимирская область	4
6	Нижегородская область	1	22	Рязанская область	4
7	Воронежская область	1	23	Республика Мордовия	4
8	Краснодарский край	1	24	Севастополь	4
9	Вологодская область	1	25	Кировская область	4
10	Санкт-Петербург	1	26	Московская область	5
11	Оренбургская область	1	27	Красноярский край	5
12	Тверская область	2	28	Омская область	5
13	Республика Башкортостан	2	29	Тульская область	5
14	Тюменская область	3	30	Приморский край	5
15	Ставропольский край	3	31	Архангельская область	5
16	Мурманская область	3	32	Кемеровская область	5

**ВЫВОД: 4 РЕГИОНА ДОБАВИЛИСЬ В ЧИСЛО ЛИДЕРОВ  
(РЕСПУБЛИКА МОРДОВИЯ, НЕНЕЦКИЙ АО, АРХАНГЕЛЬСКАЯ ОБЛАСТЬ, КЕМЕРОВСКАЯ ОБЛАСТЬ)**

**2 РЕГИОНА ВЫШЛИ ИЗ ЧИСЛА ЛИДЕРОВ  
(АСТРАХАНСКАЯ ОБЛАСТЬ, РЕСПУБЛИКА МАРИЙ ЭЛ)**

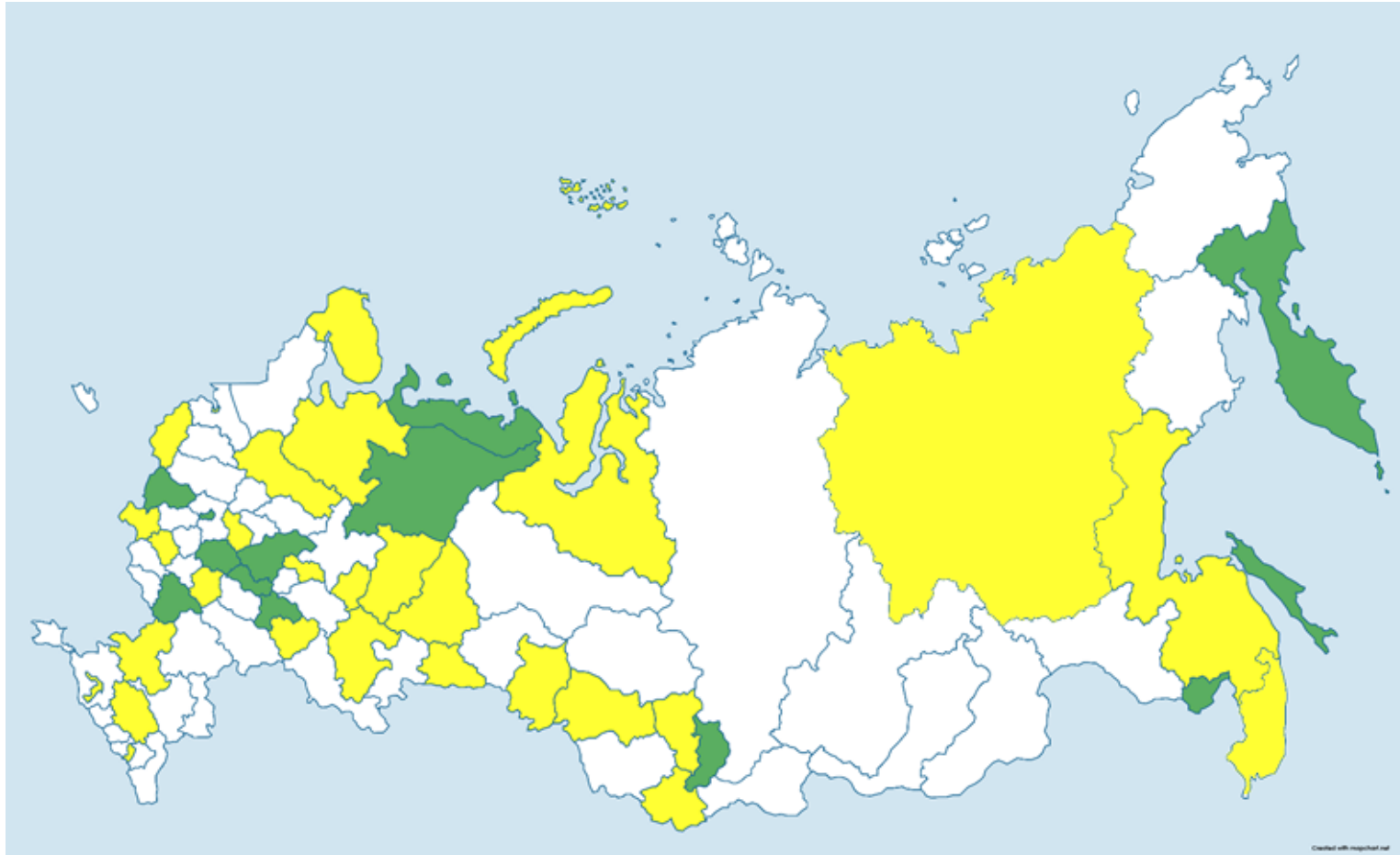
## РЕГИОНЫ АУТСАЙДЕРЫ ПО КОЛИЧЕСТВУ ШКОЛ С НАРУШЕНИЯМИ ПО КАЛОРИЙНОСТИ ЗАВТРАКА (>=30% НАРУШЕНИЙ)

ЮФО	НЕТ
УФО	НЕТ
СЗФО	НЕТ
СКФО	НЕТ
ЦФО	НЕТ
ДФО	НЕТ
СФО	РЕСПУБЛИКА ТЫВА (22%) – (31%)
ПФО	УДМУРТСКАЯ РЕСПУБЛИКА (39%) – (39%)

ВЫВОД: РЕСПУБЛИКА САХА (ЯКУТИЯ) ВЫШЛА ИЗ ЧИСЛА АУТСАЙДЕРОВ,  
РЕСПУБЛИКА ТЫВА ВОШЛА В ЧИСЛО АУТСАЙДЕРОВ



# РЕГИОНАЛЬНЫЙ ЭТАП ВСЕРОССИЙСКОГО КОНКУРСА “ЛУЧШАЯ ШКОЛЬНАЯ СТОЛОВАЯ -2023 г.”



- РЕГИОНЫ, ЗАВЕРШИВШИЕ РЕГИОНАЛЬНЫЙ ЭТАП
- РЕГИОНЫ, ЗАВЕРШАЮЩИЕ РЕГИОНАЛЬНЫЙ ЭТАП В МАЕ 2023 г.
- РЕГИОНЫ, ЗАВЕРШАЮЩИЕ РЕГИОНАЛЬНЫЙ ЭТАП В I ПОЛУГОДИИ / НЕТ ИНФОРМАЦИИ

# ПОБЕДИТЕЛИ ВСЕРОССИЙСКОГО КОНКУРСА «ЛУЧШАЯ ШКОЛЬНАЯ СТОЛОВАЯ» НОМИНАЦИЯ «ЛУЧШАЯ ШКОЛЬНАЯ СТОЛОВАЯ ГОРОДА-МИЛЛИОННИКА»



1 место - Город Москва – Школа №1554

1 место - Нижегородская область – Школа №24

2 место - Волгоградская область – СОШ №75 г. Волгограда

2 место - Республика Татарстан – Лицей №159 г. Казани

3 место - Челябинская область – Образовательный центр №2 г. Челябинска

3 место - Свердловская область – СОШ №25 им. В.Г. Феофанова

Лауреаты: Самарская область – Гимназия №11 (базовая школа РАН)

# ПОБЕДИТЕЛИ ВСЕРОССИЙСКОГО КОНКУРСА «ЛУЧШАЯ ШКОЛЬНАЯ СТОЛОВАЯ»

## НОМИНАЦИЯ «ЛУЧШАЯ СТОЛОВАЯ ГОРОДСКОЙ ШКОЛЫ»



1 место - Воронежская область – Бобровский образовательный центр «Лидер» имени А.В. Гордеева

1 место - Республика Башкортостан – Лицей №161 г. Уфа

2 место - Сахалинская область – Коррекционная школа «Надежда» г. Южно-Сахалинск

2 место - Псковская область – СОШ №6г. Великие Луки

3 место - Республика Мордовия – СОШ №10 г.Саранска

3 место - Республика Татарстан – Гимназия №2 имени М. Вахитова, г. Набережные Челны

Лауреаты: Ленинградская область – Толмачевская СОШ имени И.И.Прохорова;

города Санкт-Петербург – СОШ №691;

город Севастополь – СОШ №48;

Хабаровский край – Инженерная школа города Комсомольск-на-Амуре;

Чукотский автономный округ – СОШ №1 г. Анадырь

# ПОБЕДИТЕЛИ ВСЕРОССИЙСКОГО КОНКУРСА «ЛУЧШАЯ ШКОЛЬНАЯ СТОЛОВАЯ» НОМИНАЦИЯ «ЛУЧШАЯ СТОЛОВАЯ СЕЛЬСКОЙ ШКОЛЫ»

- 1 место - Калининградская область – Школа поселка Ново-Гурьевская
- 1 место - Чеченская Республика – СОШ села Садовое имени Ахмат-Хаджи Кадырова
- 2 место - Чеченская Республика – СОШ села Садовое имени Ахмат-Хаджи Кадырова
- 2 место - Ленинградская область – Сельцовская СОШ 7
- 3 место - Республика Башкортостан – СОШ №1 села Иглино
- 3 место - Архангельская область – Заостровская средняя школа
- Лауреаты: Республика Башкортостан – СОШ №2 с. Буздяк;  
Алтайский край – Завьяловская школа – интернат;  
Карачаево-Черкесская Республика – СОШ аула Хабез имени Арашукова Р.Р.,  
Республика Саха (Якутия) – Кэнтинская СОШ



# ПОБЕДИТЕЛИ ИНДИВИДУАЛЬНОГО ПРОФЕССИОНАЛЬНОГО СОРЕВНОВАНИЯ ПОВАРОВ «ЛУЧШИЙ ПОВАР ШКОЛЬНЫЙ СТОЛОВОЙ» ВСЕРОССИЙСКОГО КОНКУРСА «ЛУЧШАЯ ШКОЛЬНАЯ СТОЛОВАЯ – 2022»



1 место - Сергей Газизов (г. Москва)

1 место - Татьяна Екимова  
(Республика Башкортостан)

2 место - Светлана Кириллова  
(Республика Татарстан)

2 место - Тамара Уматгириева  
(Чеченская Республика)

3 место - Иван Мохов  
(Калининградская область)

3 место - Светлана Курышкина  
(Хабаровский край)

# ПРОВЕДЕНИЕ ОБУЧАЮЩИХ ВЕБИНАРОВ ПО АВТОМАТИЗИРОВАННОМУ МОНИТОРИНГУ ШКОЛЬНОГО ПИТАНИЯ

27.04.2023 - 3 282 УЧАСТНИКОВ

04.05.2023 – 2 982 УЧАСТНИКОВ

11.05.2023 – 2 605 УЧАСТНИКОВ

17.05.2023 – 2 370 УЧАСТНИКОВ

4 ВЕБИНАРА – 11 239 УЧАСТНИКОВ

# ПРОВЕДЕНИЕ ОБУЧАЮЩИХ ВЕБИНАРОВ ПО РЕГ. СТАНДАРТУ ШКОЛЬНОГО ПИТАНИЯ

11.05.2023 - 12.05.2023

43 РЕГИОНА

ДОРАБОТКА РЕГ. СТАНДАРТОВ

АСТРАХАНСКАЯ ОБЛАСТЬ  
ЛИПЕЦКАЯ ОБЛАСТЬ

ВОЛОГОДСКАЯ ОБЛАСТЬ  
ВОЛГОГРАДСКАЯ ОБЛАСТЬ

# О ПРОВЕДЕНИИ ОСНОВНЫХ МЕРОПРИЯТИЙ

1. ПРОВЕСТИ КОРРЕКТИРОВКУ МЕНЮ ДЛЯ ПОЛНОГО ВЫПОЛНЕНИЯ ТРЕБОВАНИЙ САНПИН
2. ОБЕСПЕЧИТЬ ВНЕДРЕНИЕ НОВОГО МОДУЛЯ ЦИФРОВОЙ ПЛАТФОРМЫ: ПРОВЕРКА СООТВЕТСТВИЯ ЕЖЕДНЕВНОГО МЕНЮ ТИПОВОМУ МЕНЮ
3. ОСТАВШИМСЯ РЕГИОНАМ ЗАВЕРШИТЬ ПРЕДСТАВЛЕНИЕ ИНФОРМАЦИИ О ПРОВЕДЕНИИ РЕГИОНАЛЬНОГО ТУРА ВСЕРОССИЙСКОГО КОНКУРСА “ЛУЧШАЯ ШКОЛЬНАЯ СТОЛОВАЯ – 2023” И “КУЛИНАРНЫЙ БАТТЛ”. СРОК ДО 22 МАЯ
4. ФЕДЕРАЛЬНЫЙ ЭТАП (ТУР) ВСЕРОССИЙСКОГО КОНКУРСА «ЛУЧШАЯ ШКОЛЬНАЯ СТОЛОВАЯ» ПРОВЕСТИ С 23 ОКТЯБРЯ ПО 2 НОЯБРЯ
5. ФЦМПО СОВМЕСТНО С ГОС. УНИВЕРСИТЕТОМ ПРОСВЕЩЕНИЯ ОБЕСПЕЧИТЬ ПРОВЕДЕНИЕ ВЕБИНАРОВ ПО ВНЕДРЕНИЮ МОДУЛЕЙ ЦИФРОВОЙ ПЛАТФОРМЫ



# ФЦМПО.РФ

НАУЧНЫЙ РУКОВОДИТЕЛЬ ФЦМПО  
Д.Э.Н, ПРОФ. В.Н. ИВАНОВА  
+7 (903) 795-11-10  
ОТВ. ФЕДЧЕНКО Н.С.  
+7 (967) 060-29-56