



МИНИСТЕРСТВО ПРОСВЕЩЕНИЯ РОССИЙСКОЙ ФЕДЕРАЦИИ
ФЕДЕРАЛЬНЫЙ ЦЕНТР МОНИТОРИНГА ПИТАНИЯ ОБУЧАЮЩИХСЯ

ЗАСЕДАНИЕ ШТАБА 26.05.2023

МОНИТОРИНГ ПИТАНИЯ ОБУЧАЮЩИХСЯ

МОСКВА, 2023

НАУЧНЫЙ РУКОВОДИТЕЛЬ ФЦМПО
Д.Э.Н, ПРОФ. В.Н. ИВАНОВА
+7 (903) 795-11-10

ПЕРЕЧЕНЬ ВОПРОСОВ:

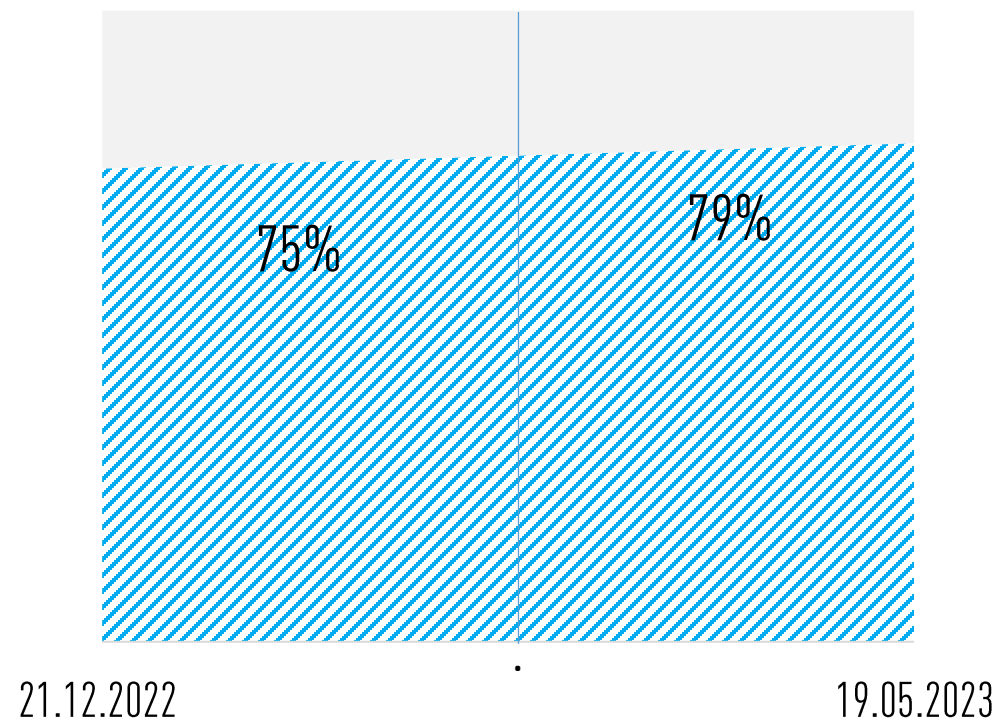
1. АВТОМАТИЗИРОВАННЫЙ МОНИТОРИНГ НА ОСНОВЕ ДАННЫХ ЦИФРОВОЙ ПЛАТФОРМЫ
2. О ПИЛОТНЫХ ПРОЕКТАХ
3. РЕЗУЛЬТАТЫ ЭКСПЕРТИЗЫ РЕГИОНАЛЬНЫХ СТАНДАРТОВ ОРГАНИЗАЦИИ ШКОЛЬНОГО ПИТАНИЯ
4. О КОНКУРСЕ ЛУЧШАЯ ШКОЛЬНАЯ СТОЛОВАЯ
5. О ПРОВЕДЕНИИ ОСНОВНЫХ МЕРОПРИЯТИЙ, КОНЦЕПЦИЯ РАЗВИТИЯ ЦИФРОВОЙ ПЛАТФОРМЫ

ГЕОИНФОРМАЦИОННАЯ ПЛАТФОРМА ПО ПОКАЗАТЕЛЮ “РАЗМЕЩЕНИЕ ЕЖЕДНЕВНОГО МЕНЮ НА САЙТАХ ШКОЛ” (СВЕТОФОР)



- РЕГИОНЫ ЛИДЕРЫ ПО ЗАГРУЗКЕ ЕЖЕД. МЕНЮ ($\geq 75\%$ ШКОЛ)
- РЕГИОНЫ С ЗАГРУЖЕННЫМ ЕЖЕД. МЕНЮ (46%-74% ШКОЛ)
- РЕГИОНЫ АУТСАЙДЕРЫ ПО ЗАГРУЗКЕ ЕЖЕД. МЕНЮ ($< 45\%$ ШКОЛ)

ВСЕ РЕГИОНЫ



- % школ, не разместивших меню на сайтах
- ▨ % школ, разместивших меню на сайтах

ВЫВОД: КОЛИЧЕСТВО РАЗМЕЩЕННЫХ ЕЖЕДНЕВНЫХ МЕНЮ УВЕЛИЧИЛОСЬ

КОЛИЧЕСТВО ШКОЛ ПО ФЕДЕРАЛЬНЫМ ОКРУГАМ, НЕПРЕДОСТАВИВШИХ ИНФОРМАЦИЮ О ЦЕНАХ В МЕНЮ ЗАВТРАКА

НА 24.05.2023

№ п/п	Субъект РФ	Кол-во школ
ПФО		3991
1	Республика Татарстан	763
2	Саратовская область	644
3	Республика Башкортостан	324
4	Нижегородская область	292
5	Пермский край	271
6	Оренбургская область	239
7	Ульяновская область	232
8	Самарская область	226
9	Пензенская область	196
10	Удмуртская республика	195
11	Чувашская Республика	193
12	Республика Марий Эл	172
13	Кировская область	169
14	Республика Мордовия	75

№ п/п	Субъект РФ	Кол-во школ
ЦФО		3142
1	Московская область	559
2	Тульская область	310
3	Тверская область	305
4	Воронежская область	303
5	Курская область	295
6	Калужская область	280
7	Тамбовская область	198
8	Ярославская область	192
9	Костромская область	188
10	Орловская область	181
11	Смоленская область	173
12	Рязанская область	164
13	Липецкая область	132
14	Ивановская область	100
15	Владимирская область	92

№ п/п	Субъект РФ	Кол-во школ
СЗФО		1319
1	Санкт-Петербург	398
2	Архангельская область	184
3	Ленинградская область	158
4	Новгородская область	120
5	Мурманская область	113
6	Вологодская область	98
7	Республика Карелия	91
8	Республика Коми	83
9	Псковская область	49
10	Ненецкий автономный округ	20
11	Калининградская область	5

КОЛИЧЕСТВО ШКОЛ ПО ФЕДЕРАЛЬНЫМ ОКРУГАМ, НЕПРЕДОСТАВИВШИХ ИНФОРМАЦИЮ О ЦЕНАХ В МЕНЮ ЗАВТРАКА

НА 24.05.2023

№ п/п	Субъект РФ	Кол-во школ
ДФО		1597
1	Республика Саха	407
2	Забайкальский край	350
3	Республика Бурятия	311
4	Приморский край	181
5	Амурская область	129
6	Хабаровский край	73
7	Камчатский край	40
8	Еврейская автономная область	34
9	Сахалинская область	27
10	Магаданская область	26
11	Чукотский автономный округ	19

№ п/п	Субъект РФ	Кол-во школ
ЮФО		1203
1	Ростовская область	382
2	Волгоградская область	356
3	Республика Крым	152
4	Краснодарский край	132
5	Республика Калмыкия	109
6	Астраханская область	55
7	Севастополь	11
8	Республика Адыгея	6

№ п/п	Субъект РФ	Кол-во школ
СФО		2907
1	Алтайский край	567
2	Иркутская область	506
3	Новосибирская область	464
4	Кемеровская область	390
5	Омская область	313
6	Красноярский край	197
7	Томская область	170
8	Республика Алтай	113
9	Республика Тыва	112
10	Республика Хакасия	75

№ п/п	Субъект РФ	Кол-во школ
УФО		1524
1	Свердловская область	503
2	Челябинская область	389
3	Курганская область	294
4	Тюменская область	165
5	Ханты-Мансийский автономный округ - Югра	100
6	Ямало-Ненецкий автономный округ	73

№ п/п	Субъект РФ	Кол-во школ
СКФО		2049
1	Республика Дагестан	988
2	Чеченская республика	391
3	Ставропольский край	232
4	Кабардино-Балкарская Республика	146
5	Карачаево-Черкесская Республика	134
6	Республика Северная Осетия - Алания	87
7	Республика Ингушетия	71

ИТОГО ПО РФ 17 732 (47%) ШКОЛ

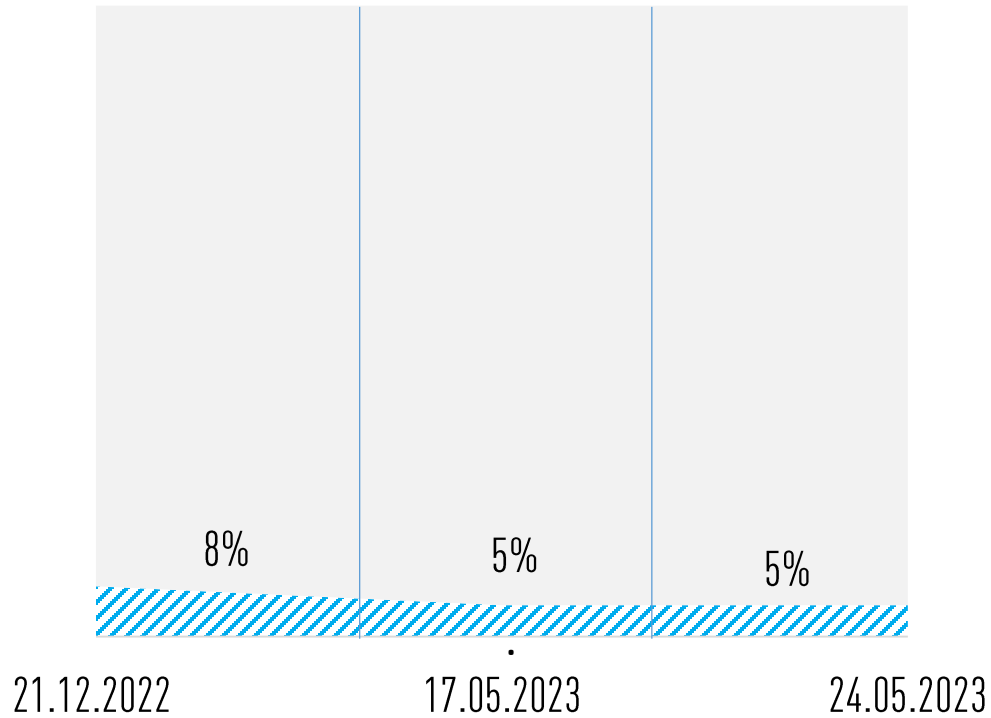
ГЕОИНФОРМАЦИОННАЯ ПЛАТФОРМА ПО ПОКАЗАТЕЛЮ “КОЛ-ВО ШКОЛ С НАРУШЕНИЯМИ ПО МАССЕ ГОРЯЧЕГО БЛЮДА ЗАВТРАКА” (СВЕТОФОР)



- РЕГИОНЫ-ЛИДЕРЫ (min. НАРУШЕНИЙ ≤5% ШКОЛ)
- РЕГИОНЫ С НАРУШЕНИЯМИ ПО МГБЗ (6%-14% ШКОЛ)
- РЕГИОНЫ АУТСАЙДЕРЫ ПО КОЛ-ВУ НАРУШЕНИЙ ПО МГБЗ (15%-100% ШКОЛ)

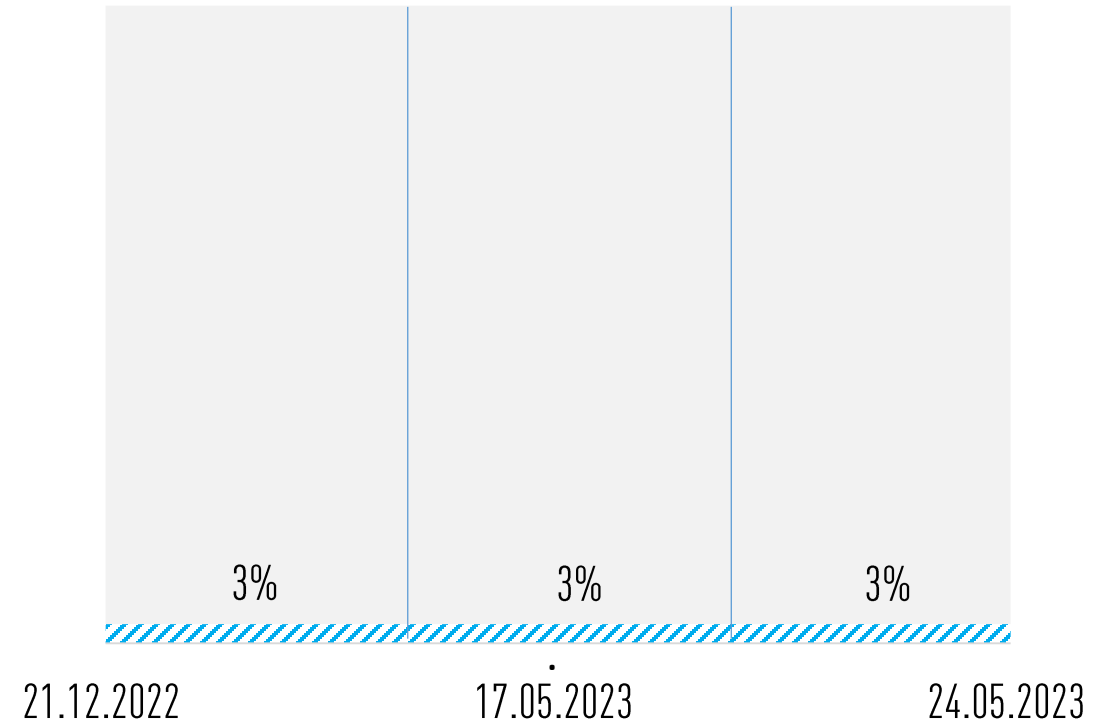
УД. ВЕС КОЛ-ВА ШКОЛ С НАРУШЕНИЯМИ МАССЫ ГОРЯЧЕГО БЛЮДА ЗАВТРАКА НА 24.05.2023 г.

ВСЕ РЕГИОНЫ



■ % школ, без нарушений по мgbз
▨ % школ, с нарушениями по мgbз

РЕГИОНЫ ЛИДЕРЫ



■ % школ, без нарушений по мgbз
▨ % школ, с нарушениями по мgbз

Вывод: КОЛИЧЕСТВО НАРУШЕНИЙ ПО МАССЕ ГОРЯЧЕГО БЛЮДА НИЖЕ ЧЕМ В 2022 Г., РЕГИОНЫ АУТСАЙДЕРЫ **ОТСУТСТВУЮТ**

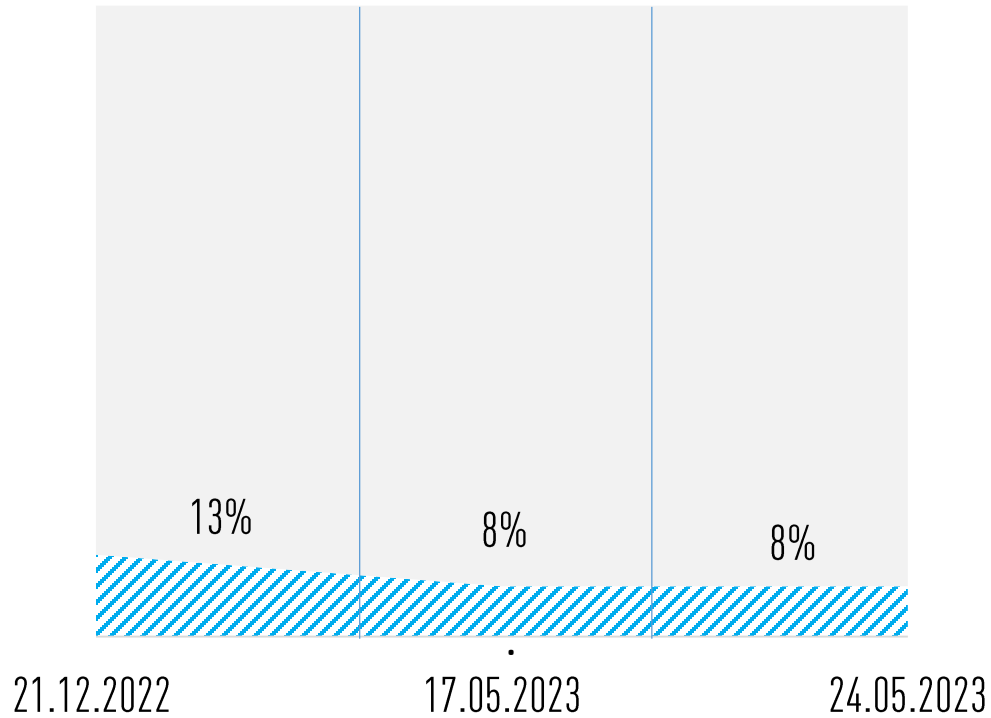
ГЕОИНФОРМАЦИОННАЯ ПЛАТФОРМА ПО ПОКАЗАТЕЛЮ “КОЛ-ВО ШКОЛ С НАРУШЕНИЯМИ ПО КАЛОРИЙНОСТИ ЗАВТРАКА” (СВЕТОФОР)



- РЕГИОНЫ ЛИДЕРЫ ПО СОБЛЮДЕНИЮ КАЛОРИЙНОСТИ ЗАВТРАКА (<5% ШКОЛ)
- РЕГИОНЫ С НАРУШЕНИЯМИ ПО КАЛОРИЙНОСТИ ЗАВТРАКА (6%-29% ШКОЛ)
- РЕГИОНЫ АУТСАЙДЕРЫ ПО КОЛ-ВУ НАРУШЕНИЙ КАЛОРИЙНОСТИ ЗАВТРАКА (>=30% ШКОЛ)

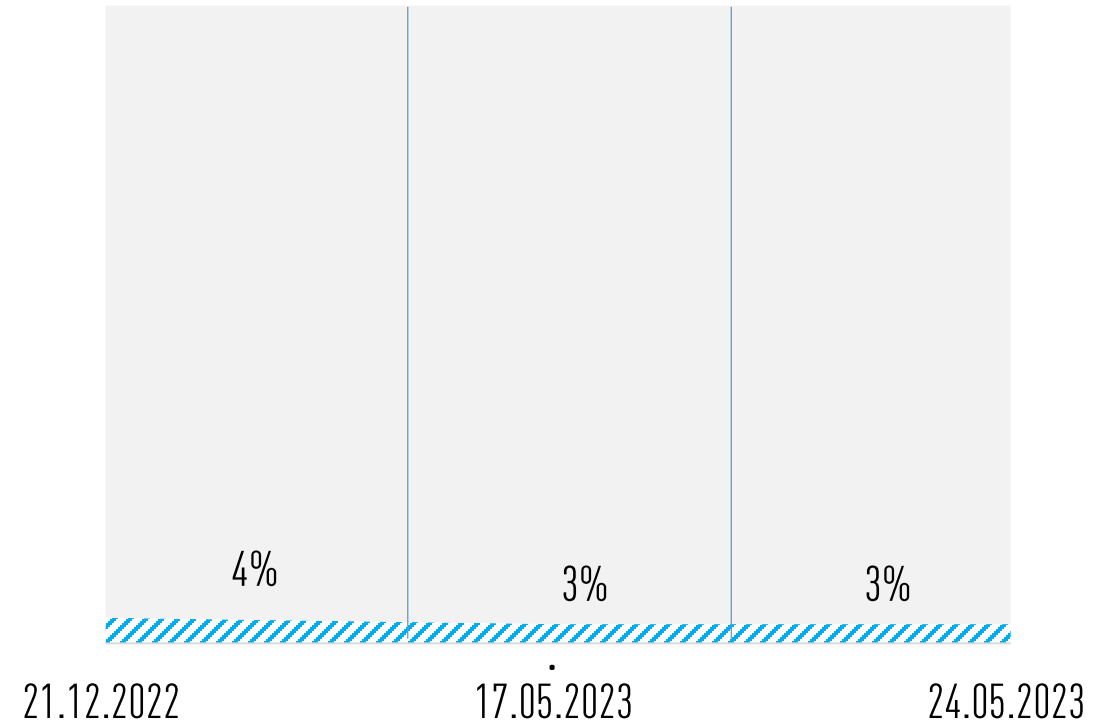
УД. ВЕС КОЛ-ВА ШКОЛ С НАРУШЕНИЯМИ КАЛОРИЙНОСТИ ЗАВТРАКА НА 24.05.2023 г.

ВСЕ РЕГИОНЫ



- % школ, без нарушений по калорийности завтрака
- ▨ % школ, с нарушениями по калорийности завтрака

РЕГИОНЫ ЛИДЕРЫ



- % школ, без нарушений по калорийности завтрака
- ▨ % школ, с нарушениями по калорийности завтрака

ВЫВОД: КОЛИЧЕСТВО НАРУШЕНИЙ ПО КАЛОРИЙНОСТИ ЗАВРАКА НИЖЕ ЧЕМ В 2022 Г., РЕГИОНЫ АУТСАЙДЕРЫ **ОТСУТСТВУЮТ**

ПЕРЕЧЕНЬ РЕГИОНОВ, КОТОРЫМ НЕОБХОДИМО ПЕРЕСЧИТАТЬ ЕЖЕДНЕВНОЕ МЕНЮ

1. РЕСПУБЛИКА КОМИ
2. ЛЕНИНГРАДСКАЯ ОБЛАСТЬ
3. УДМУРТСКАЯ РЕСПУБЛИКА
4. ПЕНЗЕНСКАЯ ОБЛАСТЬ
5. КУРГАНСКАЯ ОБЛАСТЬ
6. ИВАНОВСКАЯ ОБЛАСТЬ
7. КОСТРОМСКАЯ ОБЛАСТЬ
8. ЛИПЕЦКАЯ ОБЛАСТЬ
9. КАЛУЖСКАЯ ОБЛАСТЬ
10. ТАМБОВСКАЯ ОБЛАСТЬ
11. ОРЛОВСКАЯ ОБЛАСТЬ
12. КУРСКАЯ ОБЛАСТЬ
13. РЕСПУБЛИКА ХАКАСИЯ
14. ИРКУТСКАЯ ОБЛАСТЬ
15. РЕСПУБЛИКА АЛТАЙ
16. РЕСПУБЛИКА ТЫВА
17. ЗАБАЙКАЛЬСКИЙ КРАЙ
18. РЕСПУБЛИКА БУРЯТИЯ
19. ЕВРЕЙСКАЯ АВТОНОМНАЯ ОБЛАСТЬ
20. РЕСПУБЛИКА САХА (ЯКУТИЯ)

ВЫВОД: НЕСОБЛЮДЕНИЕ САНПИН 2.3/2.4.3590-20 ПО КАЛОРИЙНОСТИ ЗАВТРАКА ТРЕБУЕТ ПЕРЕСЧЕТА МЕНЮ

ПЕРЕЧЕНЬ РЕГИОНОВ С ДЕФИЦИТОМ ВИТАМИНОВ И МИКРОНУТРИЕНТОВ

ВСЕ РЕГИОНЫ: А, В1, В2, D, РР, БЕТА-КАРОТИН

РЕСПУБЛИКА КОМИ РЕСПУБЛИКА САХА (ЯКУТИЯ) РЕСПУБЛИКА ТЫВА КРАСНОЯРСКИЙ КРАЙ ТЮМЕНСКАЯ ОБЛАСТЬ КАЛУЖСКАЯ ОБЛАСТЬ	ЙОД, ВИТАМИН С, МАГНИЙ, КАЛЬЦИЙ, ЖЕЛЕЗО	РЕСПУБЛИКА БУРЯТИЯ ИВАНОВСКАЯ ОБЛАСТЬ РЕСПУБЛИКА АЛТАЙ АЛТАЙСКИЙ КРАЙ	МАГНИЙ ВИТАМИН С КАЛЬЦИЙ ЖЕЛЕЗО
		САНКТ-ПЕТЕРБУРГ	ЙОД
МОСКВА МОСКОВСКАЯ ОБЛАСТЬ	ЙОД КАЛЬЦИЙ ЖЕЛЕЗО	ЛЕНИНГРАДСКАЯ ОБЛАСТЬ ВОРОНЕЖСКАЯ ОБЛАСТЬ БРЯНСКАЯ ОБЛАСТЬ БЕЛГОРОДСКАЯ ОБЛАСТЬ	ЙОД ВИТАМИН С КАЛЬЦИЙ

ПИЛОТНЫЙ ПРОЕКТ «СОБЛЮДЕНИЕ ТИПОВОГО МЕНЮ»

- ЗАВЕРШЕНА ОПЫТНАЯ ЭКСПЛУАТАЦИЯ НОВОЙ МОДУЛЯ МОНИТОРИНГА – «КОНТРОЛЬ СОБЛЮДЕНИЯ ТИПОВЫХ МЕНЮ В ФАКТИЧЕСКИХ ЕЖЕДНЕВНЫХ МЕНЮ»
- ГОТОВИТСЯ ДОКУМЕНТАЦИЯ
- ПРЕДЛОЖЕНЫ ТЕХНИЧЕСКИЕ РЕШЕНИЯ ОБНАРУЖЕННЫХ ПРОБЛЕМ (НЕВОЗМОЖНОСТЬ РАЗМЕЩЕНИЯ ФАЙЛОВ НА САЙТАХ ШКОЛ GOSWEB, НЕАККУРАТНОСТЬ ЗАПОЛНЕНИЯ ДАТ И ПР.)

Федеральный округ Регион	Количество школ
ДФО	5
Магаданская область	1
Республика Саха	2
Хабаровский край	2
ПФО	14
Нижегородская область	2
Республика Башкортостан	10
Республика Марий Эл	1
Самарская область	1
СЗФО	59
Ленинградская область	14
Санкт-Петербург	45
СФО	8
Иркутская область	2
Кемеровская область	2
Новосибирская область	4
УрФО	4
Свердловская область	2
Челябинская область	2
ЦФО	33
Воронежская область	15
Ивановская область	1
Курская область	11
Тамбовская область	5
Тверская область	1
ЮФО	13
Волгоградская область	10
Республика Крым	1
Ростовская область	2
Итого	136

ПРИМЕР ОЦЕНКИ СОБЛЮДЕНИЯ ТИПОВОГО МЕНЮ

Соблюдение типового меню в фактических меню, %

Федеральный округ	02.05.2023	03.05.2023	04.05.2023	05.05.2023	Итого
Пищеблок	% соблюдения	% соблюдения	% соблюдения	% соблюдения	% соблюдения
ДФО	0	0	0	0	0
ПФО	74	69	74	74	73
Нижегородская область	25	25	33	33	29
Республика Башкортостан	78	73	78	79	77
СЗФО	55	60	61	62	59
Ленинградская область	34	34	39	42	37
СФО	39	42	40	44	41
Иркутская область	15	11	11	9	12
Кемеровская область	86	86	86	83	85
Новосибирская область	28	35	31	42	34
УрФО	3	3	3	3	3
Свердловская область	5	4	5	5	5
ЦФО	56	63	64	67	63
Воронежская область	95	95	96	100	97
Ивановская область	100	100	100	100	100
Курская область	23	31	29	29	28
ЮФО	54	73	70	58	64
Волгоградская область	50	69	67	63	62
Республика Крым	100	100	100	0	75
Ростовская область		83	73	58	71
Итого	54	60	60	61	59

ПИЛОТНЫЙ ПРОЕКТ «ТИПОВЫЕ МЕНЮ» - ВЫВОДЫ

1. ПРЕДЛОЖЕННЫЙ СПОСОБ КОНТРОЛЯ (СОПОСТАВЛЕНИЕМ МЕНЮ ФАКТИЧЕСКОГО И СООТВЕТСТВУЮЩЕГО ДНЯ ТИПОВОГО МЕНЮ) – ПРИМЕНИМ НА ПРАКТИКЕ.
2. КОНТРОЛЬ СОБЛЮДЕНИЯ ТИПОВОГО МЕНЮ ПОЛЕЗЕН ДЛЯ АВТОМАТИЧЕСКОГО ВЫЯВЛЕНИЯ ОТКЛОНЕНИЙ

ДЛЯ СТАРТА ПРОЕКТА НЕОБХОДИМА ОРГАНИЗАЦИЯ РАБОТЫ ПО ПУБЛИКАЦИИ ТИПОВОГО МЕНЮ И КАЛЕНДАРЯ ПИТАНИЯ НА САЙТАХ ШКОЛ

ПИЛОТНЫЙ ПРОЕКТ «РОДИТЕЛЬСКИЙ КОНТРОЛЬ»

- ПРОДОЛЖЕНА РАБОТА

ПО «РЕЙТИНГУ
ОБЩЕСТВЕННОГО
КОНТРОЛЯ»

- НА СЕГОДНЯ 45% ШКОЛ
ПУБЛИКУЮТ СВЕДЕНИЯ
ДЛЯ РЕЙТИНГА
(ТРЕБУЕТСЯ ДОВЕДЕНИЕ
ДО ПОЛНОГО ОХВАТА)

Федеральный округ Регион	Количество подведомственных	Количество подавших сведения	Процент выполнения
ДФО	3 259	1 117	34
ПФО	9 037	4 227	47
СЗФО	2 838	1 944	68
СКФО	3 281	842	26
СФО	6 900	2 978	43
УрФО	2 745	1 153	42
ЦФО	7 142	3 153	44
ЮФО	4 102	2 398	58
Итого	39 304	17 812	45

Отчет сформирован в ФЦМПО 19.05.2023 10:09

РЕЗУЛЬТАТЫ ЭКСПЕРТИЗЫ РЕГИОНАЛЬНЫХ СТАНДАРТОВ ШКОЛЬНОГО ПИТАНИЯ ПО СОСТОЯНИЮ НА 25 МАЯ 2023 ГОДА

ПОЛНОСТЬЮ СООТВЕТСТВУЮТ ТИПОВОМУ СТАНДАРТУ

1	ВОРОНЕЖСКАЯ ОБЛАСТЬ	10	РЕСПУБЛИКА КРЫМ
2	ГОРОД МОСКВА	11	РЕСПУБЛИКА МАРИЙ ЭЛ
3	КРАСНОДАРСКИЙ КРАЙ	12	РЯЗАНСКАЯ ОБЛАСТЬ
4	ЛЕНИНГРАДСКАЯ ОБЛАСТЬ	13	ХАБАРОВСКИЙ КРАЙ
5	МАГАДАНСКАЯ ОБЛАСТЬ	14	ЧУКОТСКИЙ АВТОНОМНЫЙ ОКРУГ
6	НОВОСИБИРСКАЯ ОБЛАСТЬ	15	ИВАНОВСКАЯ ОБЛАСТЬ
7	ОРЕНБУРГСКАЯ ОБЛАСТЬ	16	РЕСПУБЛИКА ИНГУШЕТИЯ
8	ПРИМОРСКИЙ КРАЙ	17	АСТРАХАНСКАЯ ОБЛАСТЬ
9	РЕСПУБЛИКА КОМИ	18	ВОЛОГОДСКАЯ ОБЛАСТЬ
		19	ЛИПЕЦКАЯ ОБЛАСТЬ

ВЫВОД: С 26 АПРЕЛЯ ПО 25 МАЯ 2023 ГОДА ПРОИЗОШЛИ ИЗМЕНЕНИЯ (АСТРАХАНСКАЯ ОБЛАСТЬ, ВОЛОГОДСКАЯ ОБЛАСТЬ И ЛИПЕЦКАЯ ОБЛАСТЬ ПЕРЕШЛИ В ЗЕЛЕНУЮ ЗОНУ, РЕСПУБЛИКЕ БУРЯТИЯ НЕОБХОДИМО СРОЧНО ЗАВЕРШИТЬ РАЗРАБОТКУ РЕГИОНАЛЬНОГО СТАНДАРТА) ПО СОСТОЯНИЮ НА 25 МАЯ 2023 ГОДА РЕГ. СТАНДАРТЫ 19 СУБЪЕКТАХ РФ ПОЛНОСТЬЮ СООТВЕТСТВУЮТ ТИПОВОЙ СТРУКТУРЕ РЕГИОНАЛЬНОГО СТАНДАРТА

ПЕРЕЧЕНЬ РЕГИОНОВ, ГДЕ ТРЕБУЕТСЯ ДОРАБОТКА 2 РАЗДЕЛОВ РЕГ. СТАНДАРТА

1. ЕВРЕЙСКАЯ АВТОНОМНАЯ ОБЛАСТЬ
2. КРАСНОЯРСКИЙ КРАЙ
3. РЕСПУБЛИКА АДЫГЕЯ
4. СТАВРОПОЛЬСКИЙ КРАЙ

ВЫВОД: РЕГИОНАМ НЕОБХОДИМО ДОРАБОТАТЬ РАЗДЕЛЫ РЕГ. СТАНДАРТА ДЛЯ ПЕРЕХОДА В ЗЕЛЕНУЮ ЗОНУ

ПЕРЕЧЕНЬ РЕГИОНОВ, ГДЕ ТРЕБУЕТСЯ ДОРАБОТКА 3 РАЗДЕЛОВ РЕГ. СТАНДАРТА

1. АМУРСКАЯ ОБЛАСТЬ
2. АРХАНГЕЛЬСКАЯ ОБЛАСТЬ
3. БЕЛГОРОДСКАЯ ОБЛАСТЬ
4. СЕВАСТОПОЛЬ
5. ЗАБАЙКАЛЬСКИЙ КРАЙ
6. КУРСКАЯ ОБЛАСТЬ
7. НИЖЕГОРОДСКАЯ ОБЛАСТЬ
8. ОРЛОВСКАЯ ОБЛАСТЬ
9. ПСКОВСКАЯ ОБЛАСТЬ
10. РЕСПУБЛИКА ДАГЕСТАН
11. ТОМСКАЯ ОБЛАСТЬ
12. ЧЕЛЯБИНСКАЯ ОБЛАСТЬ
13. ЧУВАШСКАЯ РЕСПУБЛИКА

ВЫВОД: РЕГИОНАМ НЕОБХОДИМО ДОРАБОТАТЬ РАЗДЕЛЫ РЕГ. СТАНДАРТА ДЛЯ ПЕРЕХОДА В ЗЕЛЕНУЮ ЗОНУ

РЕЗУЛЬТАТЫ ЭКСПЕРТИЗЫ РЕГИОНАЛЬНЫХ СТАНДАРТОВ ШКОЛЬНОГО ПИТАНИЯ ПО СОСТОЯНИЮ НА 25 МАЯ 2023 ГОДА

РАЗДЕЛ 1 - СОСТОЯНИЕ ОРГАНИЗАЦИИ ПИТАНИЯ В РЕГИОНЕ В.Т.Ч. КОЛ-ВО ПИТАЮЩИХСЯ

РАЗДЕЛ 2 - ОБЕСПЕЧЕНИЕ СБАЛАНСИРОВАННОСТИ И КАЧЕСТВА ПИТАНИЯ ОБУЧАЮЩИХСЯ (ТИПОВЫЕ МЕНЮ)

РАЗДЕЛ 3 - МОДЕРНИЗАЦИЯ МАТЕРИАЛЬНО-ТЕХНИЧЕСКОЙ БАЗЫ СТОЛОВЫХ, В. Т. Ч. МОДЕРНИЗАЦИЯ ПАСПОРТИЗАЦИЯ ПИЩЕБЛОКОВ

РАЗДЕЛ 4 - УПРАВЛЕНИЕ ОРГАНИЗАЦИЕЙ ПИТАНИЯ В ШКОЛЕ И МУНИЦИПАЛИТЕТЕ, В. Т. Ч. ОБЩЕСТВ. КОНТРОЛЬ И ТИПОВОЙ КОНТРАКТ

СТАНДАРТЫ (НУЖДАЮТСЯ В ДОРАБОТКЕ)

№	РЕГИОН	ОТСУТСТВУЮЩИЕ РАЗДЕЛЫ
1	Алтайский край	Все разделы
2	Брянская область	Все разделы
3	Владимирская область	Все разделы
4	Иркутская область	Все разделы
5	Кабардино-Балкарская Республика	Все разделы
6	Калининградская область	Все разделы
7	Калужская область	Все разделы
8	Камчатский край	Все разделы
9	Карачаево-Черкесская Республика	Все разделы
10	Кемеровская область - Кузбасс	Все разделы
11	Кировская область	Все разделы
12	Костромская область	Все разделы
13	Курганская область	Все разделы
14	Мурманская область	Все разделы
15	Ненецкий автономный округ	Все разделы
16	Новгородская область	Все разделы
17	Омская область	Все разделы

№	РЕГИОН	ОТСУТСТВУЮЩИЕ РАЗДЕЛЫ
18	Пензенская область	Все разделы
19	Пермский край	Все разделы
20	Республика Алтай	Все разделы
21	Республика Калмыкия	Все разделы
22	Республика Карелия	Все разделы
23	Республика Саха (Якутия)	Все разделы
24	Республика Северная Осетия - Алания	Все разделы
25	Республика Тыва	Все разделы
26	Республика Хакасия	Все разделы
27	Сахалинская область	Все разделы
28	Свердловская область	Все разделы
29	Смоленская область	Все разделы
30	Тверская область	Все разделы
31	Тульская область	Все разделы
32	Тюменская область	Все разделы
33	Удмуртская Республика	Все разделы
34	Ханты-Мансийский автономный округ - Югра	Все разделы

№	РЕГИОН	ОТСУТСТВУЮЩИЕ РАЗДЕЛЫ
35	Чеченская Республика	Все разделы
36	Ямало-Ненецкий автономный округ	Все разделы
37	Ярославская область	Все разделы

ВЫВОД: РЕГИОНАМ НЕОБХОДИМО В СРОЧНОМ ПОРЯДКЕ ДОРАБОТАТЬ ОТСУТСТВУЮЩИЕ РАЗДЕЛЫ РЕГИОНАЛЬНОГО СТАНДАРТА

ДОРАБОТКА РЕГИОНАЛЬНЫХ СТАНДАРТОВ

1. В СУБЪЕКТЫ РФ ОТПРАВЛЕНЫ ЭКСПЕРТНЫЕ ЗАКЛЮЧЕНИЯ С РЕКОМЕНДАЦИЯМИ ПО ДОРАБОТКЕ РЕГ. СТАНДАРТОВ
2. ПРОВЕДЕН ЦИКЛ ВЕБИНАРОВ С 70 РЕГИОНАМИ ПО ДОРАБОТКЕ РЕГИОНАЛЬНЫХ СТАНДАРТОВ: 18-20 АПРЕЛЯ, 11-12, 24 МАЯ 2023 г.
3. 16-18 МАЯ ПРОВЕДЕНЫ ВЫЕЗДНЫЕ СОВЕЩАНИЯ В ПРОФИЛЬНЫХ МИНИСТЕРСТВАХ ЗАПОРОЖСКОЙ И ХЕРСОНСКОЙ ОБЛАСТЯХ

РЕГИОНАЛЬНЫЙ ЭТАП ВСЕРОССИЙСКОГО КОНКУРСА “ЛУЧШАЯ ШКОЛЬНАЯ СТОЛОВАЯ -2023 г.”



- РЕГИОНЫ, ЗАВЕРШИВШИЕ РЕГИОНАЛЬНЫЙ ЭТАП
- РЕГИОНЫ, ЗАВЕРШАЮЩИЕ РЕГИОНАЛЬНЫЙ ЭТАП В МАЕ 2023 г.
- РЕГИОНЫ, ЗАВЕРШАЮЩИЕ РЕГИОНАЛЬНЫЙ ЭТАП В I ПОЛУГОДИИ / НЕТ ИНФОРМАЦИИ

РЕГИОНАЛЬНЫЙ ЭТАП ВСЕРОССИЙСКОГО КОНКУРСА «ЛУЧШАЯ ШКОЛЬНАЯ СТОЛОВАЯ»

РЕСПУБЛИКА ИНГУШЕТИЯ (С 5 ПО 20 МАЯ 2023)

«ЛУЧШАЯ ШКОЛЬНАЯ СТОЛОВАЯ»: 1 МЕСТО – ГБОУ «СОШ № 4 Г.СУНЖА»;

«ЛУЧШИЙ ШКОЛЬНЫЙ ПОВАР»: 1 МЕСТО - ЛЬЯНОВА ЛЕЙЛА СУЛЕЙМАНОВНА (ИМЕЕТ ПРОФЕССИОНАЛЬНОЕ ОБРАЗОВАНИЕ «ПОВАР-КУЛИНАР», ОБЩИЙ ТРУДОВОЙ СТАЖ РАБОТЫ В ДОЛЖНОСТИ ПОВАРА ШКОЛЬНОГО ПИТАНИЯ 50 ЛЕТ, С 1973 ГОДА)



РЕГИОНАЛЬНЫЙ ЭТАП ВСЕРОССИЙСКОГО КОНКУРСА «ЛУЧШАЯ ШКОЛЬНАЯ СТОЛОВАЯ»

РЕСПУБЛИКА МОРДОВИЯ (17-27 АПРЕЛЯ 2023)

ЛУЧШАЯ ШКОЛЬНАЯ СТОЛОВАЯ:
ШКОЛА № 39 Г.О. САРАНСК (ГОРОДСКАЯ ШКОЛА);
КОЗЛОВСКАЯ ШКОЛА АТЯШЕВСКОГО РАЙОНА (СЕЛЬСКАЯ ШКОЛА).



РЕГИОНАЛЬНЫЙ ЭТАП ВСЕРОССИЙСКОГО КОНКУРСА «ЛУЧШАЯ ШКОЛЬНАЯ СТОЛОВАЯ»

ВОРОНЕЖСКАЯ ОБЛАСТЬ (С 18.04-12.05.2023)

"ЛУЧШАЯ СТОЛОВАЯ СЕЛЬСКОЙ ШКОЛЫ" ПОБЕДИТЕЛЬ - МУНИЦИПАЛЬНОЕ БЮДЖЕТНОЕ ОБРАЗОВАТЕЛЬНОЕ УЧРЕЖДЕНИЕ НОВОУСМАНСКОГО МУНИЦИПАЛЬНОГО РАЙОНА ВОРОНЕЖСКОЙ ОБЛАСТИ «НОВОУСМАНСКАЯ СРЕДНЯЯ ОБЩЕОБРАЗОВАТЕЛЬНАЯ ШКОЛА № 5 «ЭВРИКА» , ОРГАНИЗАТОР ПИТАНИЯ ИП ИВАНЧЕВ

"ЛУЧШАЯ СТОЛОВАЯ ГОРОДСКОЙ ШКОЛЫ" ПОБЕДИТЕЛЬ - МУНИЦИПАЛЬНОЕ БЮДЖЕТНОЕ ОБЩЕОБРАЗОВАТЕЛЬНОЕ УЧРЕЖДЕНИЕ БОРИСОГЛЕБСКОГО ГОРОДСКОГО ОКРУГА БОРИСОГЛЕБСКАЯ СРЕДНЯЯ ОБЩЕОБРАЗОВАТЕЛЬНАЯ ШКОЛА № 13,
«ЛУЧШИЙ ШКОЛЬНЫЙ ПОВАР» - ГРЕБЕНКИНА АЛЕНА НИКОЛАЕВНА



РЕГИОНАЛЬНЫЙ ЭТАП ВСЕРОССИЙСКОГО КОНКУРСА «ЛУЧШАЯ ШКОЛЬНАЯ СТОЛОВАЯ»

НОВОСИБИРСКАЯ ОБЛАСТЬ (ПОДВЕДЕНИЕ ИТОГОВ С 02.06.2023)



О ПРОВЕДЕНИИ ОСНОВНЫХ МЕРОПРИЯТИЙ

1. ПРОВЕСТИ КОРРЕКТИРОВКУ МЕНЮ ДЛЯ ПОЛНОГО ВЫПОЛНЕНИЯ ТРЕБОВАНИЙ САНПИН
2. ОБЕСПЕЧИТЬ ВНЕДРЕНИЕ НОВОГО МОДУЛЯ ЦИФРОВОЙ ПЛАТФОРМЫ: ПРОВЕРКА СООТВЕТСТВИЯ ЕЖЕДНЕВНОГО МЕНЮ ТИПОВОМУ МЕНЮ
3. ОСТАВШИМСЯ РЕГИОНАМ ЗАВЕРШИТЬ ПРЕДСТАВЛЕНИЕ ИНФОРМАЦИИ О ПРОВЕДЕНИИ РЕГИОНАЛЬНОГО ТУРА ВСЕРОССИЙСКОГО КОНКУРСА “ЛУЧШАЯ ШКОЛЬНАЯ СТОЛОВАЯ – 2023”. СРОК ДО 1 ИЮНЯ
4. ФЕДЕРАЛЬНЫЙ ЭТАП (ТУР) ВСЕРОССИЙСКОГО КОНКУРСА «ЛУЧШАЯ ШКОЛЬНАЯ СТОЛОВАЯ» ПРОВЕСТИ С 23 ОКТЯБРЯ ПО 2 НОЯБРЯ
5. ФЦМПО СОВМЕСТНО С ГОС. УНИВЕРСИТЕТОМ ПРОСВЕЩЕНИЯ ОБЕСПЕЧИТЬ ПРОВЕДЕНИЕ ВЕБИНАРОВ И ВЫЕЗДОВ В РЕГИОНЫ ПО ВНЕДРЕНИЮ МОДУЛЕЙ ЦИФРОВОЙ ПЛАТФОРМЫ ДЛЯ РЕАЛИЗАЦИИ СЛЕДУЮЩЕЙ КОНЦЕПЦИИ

ЦИФРОВАЯ ПЛАТФОРМА ФЦМПО. КОНЦЕПЦИЯ РАЗВИТИЯ НА 2023 ГОД

СТАРТОВЫЕ ВОЗМОЖНОСТИ

ПО СОСТОЯНИЮ НА НАЧАЛО 2023 ГОДА В ЭКСПЛУАТАЦИИ:

- РЕЕСТР ПИЩЕБЛОКОВ, С ГРУППИРОВКОЙ ПО РЕГИОНАМ И ОКРУГАМ, РАЙОНАМ
- АВТОМАТ ЗАГРУЗКИ МЕНЮ С САЙТОВ ШКОЛ
- ОТЧЕТЫ ПО КАЧЕСТВУ ПИТАНИЯ: МАССА ПОРЦИЙ, ВЫХОД, КАЛОРИЙНОСТЬ, ЦЕНЫ, БАЛАНС
- ОТЧЕТЫ ПО ДИСЦИПЛИНЕ: СВОДКА ФЕДЕРАЛЬНАЯ И ПО РЕГИОНАМ, ДИНАМИКА ПОДАЧИ ДАННЫХ
- ДОСТУП ЧЕРЕЗ ИНТЕРНЕТ К БД СПЕЦИАЛИСТОВ ЦЕНТРА И РЕГИОНАЛЬНЫХ УО
- ПУБЛИЧНЫЙ ДОСТУП (<http://мониторингпитание.рф>) ДЛЯ КОНТРОЛЯ РОДИТЕЛЯМИ И СПЕЦИАЛИСТАМИ. АНАЛИЗ МЕНЮ. ПОДАЧА ШКОЛАМИ СВЕДЕНИЙ ОБ ИЗМЕНЕНИЯХ
- ИНТЕГРАЦИЯ С ВНЕШНИМИ СИСТЕМАМИ. «СПРАВОЧНИК ШКОЛ»

В ОПРОБОВАНИИ:

- ОТЧЕТЫ ДЛЯ ГРАФИЧЕСКОЙ ВИЗУАЛИЗАЦИИ СОЦИОЛОГИЧЕСКИХ ОПРОСОВ
- БЛАНКИ ДЛЯ ТИПОВЫХ МЕНЮ И КАЛЕНДАРЕЙ ПИТАНИЯ

НОВЫЕ ФУНКЦИИ

1. КОНТРОЛЬ СОБЛЮДЕНИЯ МЕНЮ (ТИПОВЫЕ МЕНЮ, КАЛЕНДАРИ ПИТАНИЯ)
2. ОПЕРАТИВНОЕ ФОРМИРОВАНИЕ «РЕЙТИНГА ОБЩЕСТВЕННОЙ ОЦЕНКИ» (СКОРОСТЬ)
3. ДАШБОРДЫ (ОПЕРАТИВНОЕ ГРАФИЧЕСКОЕ ОТОБРАЖЕНИЕ ОСНОВНЫХ ПОКАЗАТЕЛЕЙ ДЛЯ УПРАВЛЕНЦЕВ)
4. РАЗВИТИЕ МОДЕЛИ УПРАВЛЕНИЯ (ДОПОЛНЕНИЯ К СИСТЕМЕ):
 - 4.1 ИНТЕГРАЦИЯ С ВНЕШНИМИ ПОСТАВЩИКАМИ ДАННЫХ (КШП, ФАЙЛОВЫМИ ПЛАТФОРМАМИ И ДР.)
 - 4.2 КАЛЕНДАРИ ШКОЛ В ОТЧЕТАХ И АНАЛИЗЕ ПОДАЧИ ДАННЫХ
 - 4.3 ДЕТАЛИЗИРОВАННЫЕ НОРМАТИВЫ ПО ПЕРИОДАМ ПИТАНИЯ (+ 10 % В ПЕРИОД ЛАГЕРЕЙ)
 - 4.4 АНАЛИТИЧЕСКИЕ ОТЧЕТЫ ПО СОБЛЮДЕНИЮ НОРМАТИВОВ ЗА ПЕРИОД (НЕ ПО ДНЯМ)
 - 4.5 ГЕОИНФОРМАЦИОННЫЕ СРЕДСТВА ДЛЯ ОТЧЕТОВ
 - 4.6 ПОСТОЯННО ДЕЙСТВУЮЩИЙ МЕХАНИЗМ ОПРОСОВ ПОТРЕБИТЕЛЕЙ. МОБ. ПРИЛОЖЕНИЕ «ОЦЕНИ ПИТАНИЕ!»
 - 4.7 ВЕБ-ФОРМЫ ДЛЯ ШКОЛ (РЕДАКТИРОВАНИЕ МЕНЮ БУДУЩИХ ДНЕЙ КАЛЕНДАРЯ ПИТАНИЯ, ЧИСЛЕННОСТИ И Т.Д.)
5. ФОРМИРОВАНИЕ СПРАВОЧНИКА БЛЮД НА ОСНОВЕ ЧАСТОТНОГО АНАЛИЗА БЛЮД В МЕНЮ
6. РАЗРАБОТКА ТЕХНИЧЕСКОГО ЗАДАНИЯ ДЛЯ ГОСИС

ФЦМПО.РФ

НАУЧНЫЙ РУКОВОДИТЕЛЬ ФЦМПО
Д.Э.Н, ПРОФ. В.Н. ИВАНОВА
+7 (903) 795-11-10
ОТВ. ФЕДЧЕНКО Н.С.
+7 (967) 060-29-56